



ТЕРРИТОРИАЛЬНЫЙ ОРГАН
ФЕДЕРАЛЬНОЙ СЛУЖБЫ
ГОСУДАРСТВЕННОЙ СТАТИСТИКИ
ПО НОВОСИБИРСКОЙ ОБЛАСТИ

Сведения о работе автобусов по маршрутам регулярных перевозок в Новосибирской области



за январь – май 2023 года



ТЕРРИТОРИАЛЬНЫЙ ОРГАН
ФЕДЕРАЛЬНОЙ СЛУЖБЫ
ГОСУДАРСТВЕННОЙ СТАТИСТИКИ
ПО НОВОСИБИРСКОЙ ОБЛАСТИ

Сведения о работе автобусов по маршрутам регулярных перевозок

в Новосибирской области

за январь – май 2023 года

01 ПЕРЕВЕЗЕНО ПАССАЖИРОВ АВТОБУСАМИ
ПО МАРШРУТАМ РЕГУЛЯРНЫХ ПЕРЕВОЗОК

02 ПАССАЖИРООБОРОТ АВТОБУСОВ
ПО МАРШРУТАМ РЕГУЛЯРНЫХ ПЕРЕВОЗОК



01 ПЕРЕВЕЗЕНО ПАССАЖИРОВ АВТОБУСАМИ ПО МАРШРУТАМ РЕГУЛЯРНЫХ ПЕРЕВОЗОК



ЗА МАЙ 2023 ГОДА

В % к соответствующему месяцу предыдущего года

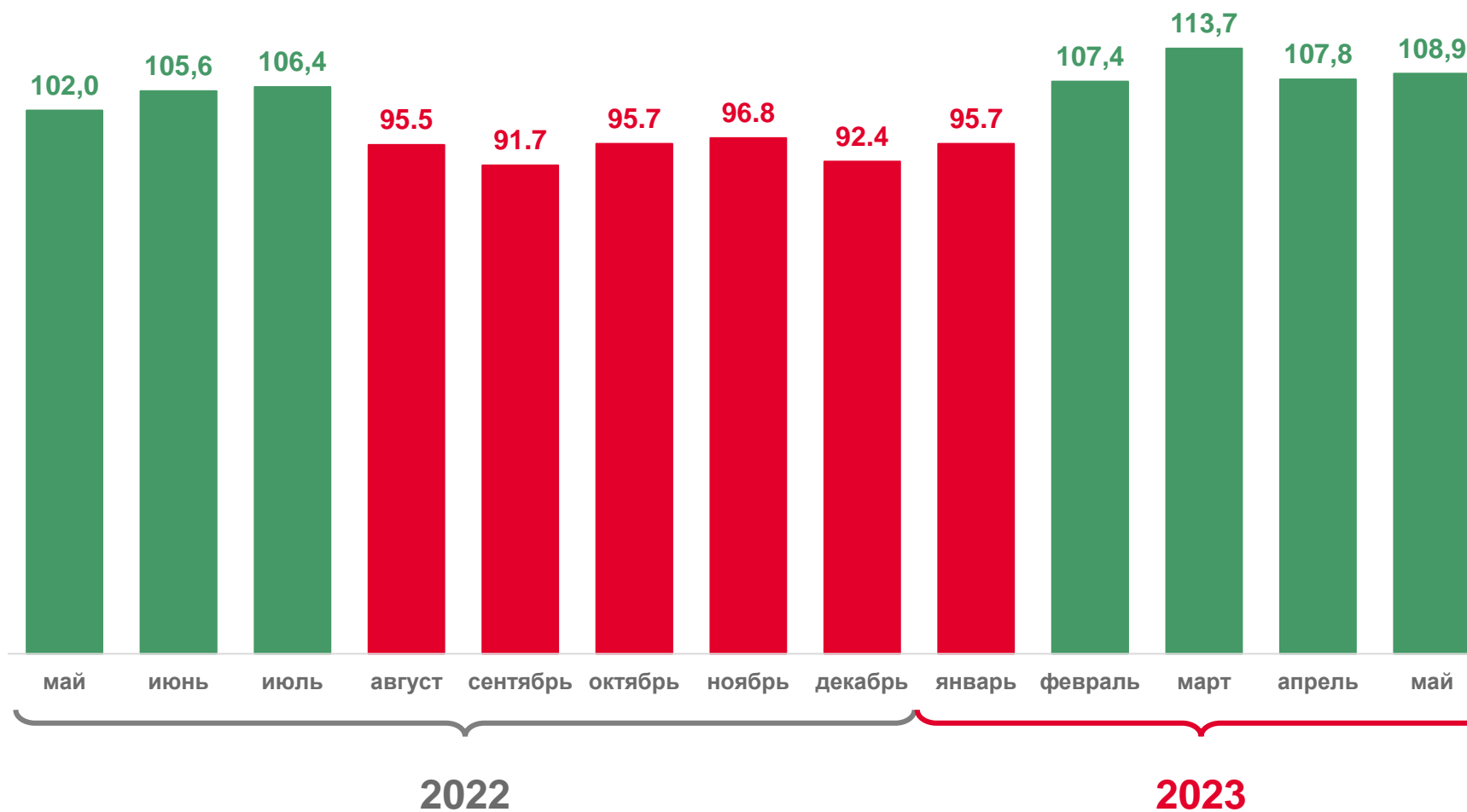
16,5 млн человек

108,9%

к маю 2022 года

100,0%

к апрелю 2023 года



ПЕРЕВЕЗЕНО ПАССАЖИРОВ АВТОБУСАМИ ПО МАРШРУТАМ РЕГУЛЯРНЫХ ПЕРЕВОЗОК

ЗА ЯНВАРЬ – МАЙ 2023 ГОДА

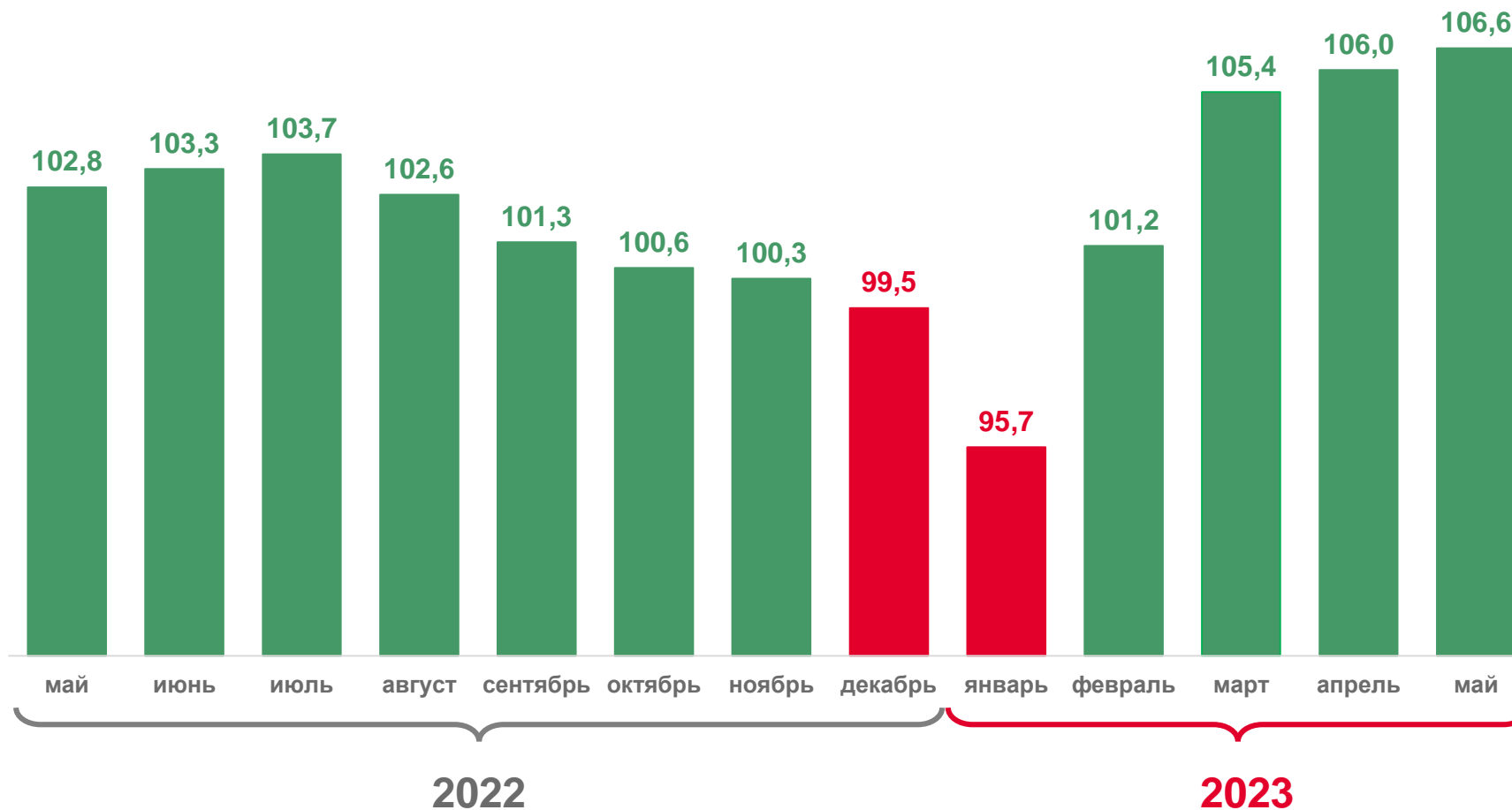


В % к соответствующему периоду с начала предыдущего года

77,3 млн человек

106,6%

к январю – маю
2022 года



02 ПАССАЖИРООБОРОТ АВТОБУСОВ ПО МАРШРУТАМ РЕГУЛЯРНЫХ ПЕРЕВОЗОК



ЗА МАЙ 2023 ГОДА

В % к соответствующему месяцу предыдущего года

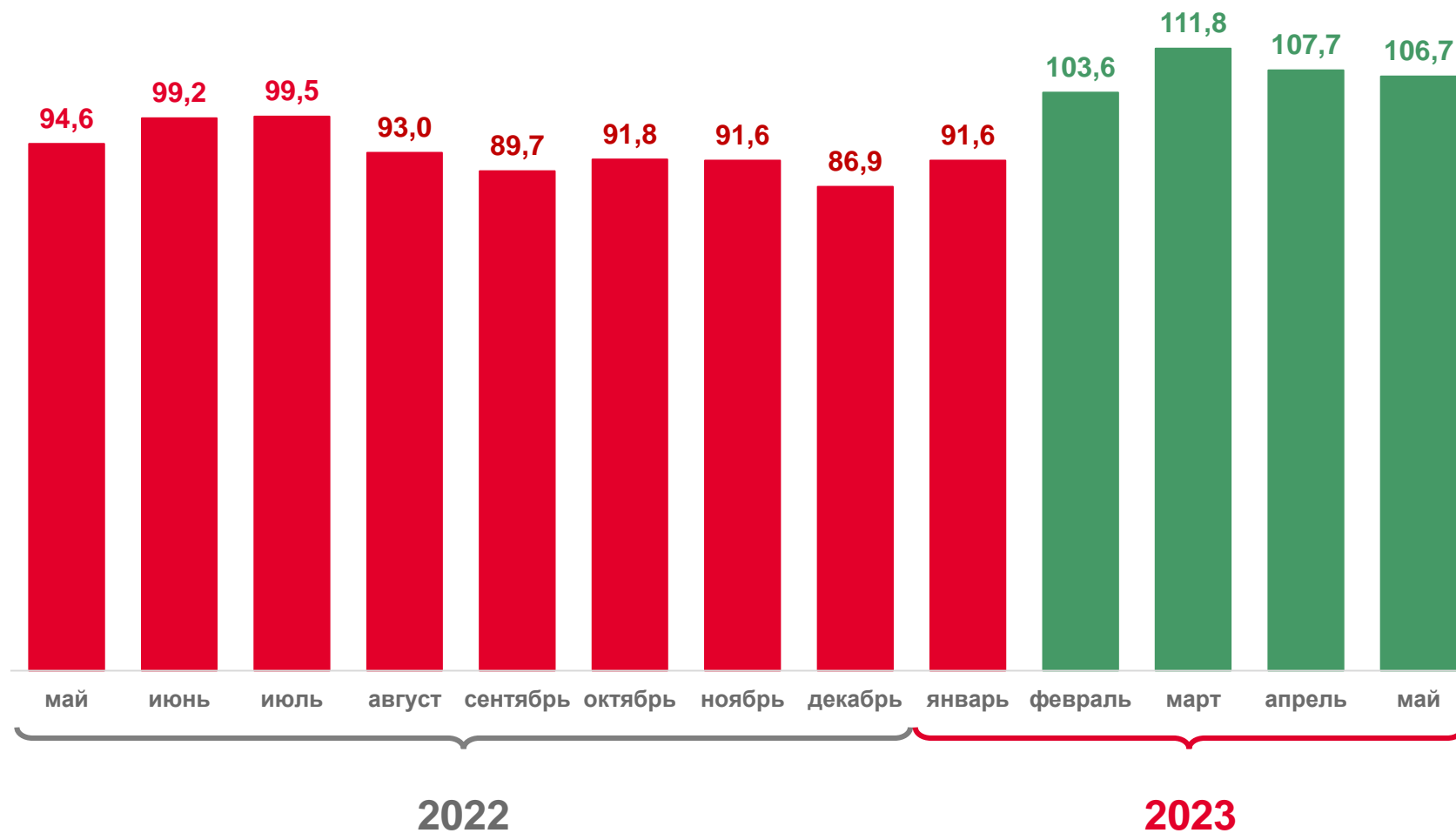
218,1 млн пасс.-км

106,7%

к маю 2022 года

100,3%

к апрелю 2023 года



ПАССАЖИРООБОРОТ АВТОБУСОВ ПО МАРШРУТАМ РЕГУЛЯРНЫХ ПЕРЕВОЗОК



ЗА ЯНВАРЬ – МАЙ 2023 ГОДА

В % к соответствующему периоду с начала предыдущего года

1018,3 млн пасс.-км

104,2%

к январю – маю
2022 года

